

BORDEROU GENERAL

VOLUMUL I

Borderou general
Memoriu tehnic

VOLUMUL II

Listă de cantități de lucrări arhitectură, utilaje și echipamente, inclusiv dotări
Listă de cantități de lucrări de demolări construcții

VOLUMUL III

CAIET DE SARCINI

VOLUMUL IV

PIESE DESENATE - CONSTRUCȚII CIVILE CU DESTINAȚIE FERROVIARĂ



OB. 20. PUNCT DE OPRIRE GURASADA

1. PEROANE

- Plan de situatie PT.03.03.20.AR.01.001

2. REFUGIU

- Plan parter si plan acoperiș PT.03.03.20.AR.02.001
- Secțiune A - A și secțiune B - B PT.03.03.20.AR.02.002
- Fațade PT.03.03.20.AR.02.003

3. PASARELA

- Plan învelitoare PT.03.03.20.AR.03.001
- Plan PT.03.03.20.AR.03.002
- Secțiune PT.03.03.20.AR.03.003
- Fațade PT.03.03.20.AR.03.004

OB. 22. STAȚIA ILIA

1. PEROANE

- Plan de situatie PT.03.03.22.AR.01.001

2. PASARELĂ

- Plan PT.03.03.22.AR.03.001
- Plan învelitoare PT.03.03.22.AR.03.002
- Fațade PT.03.03.22.AR.03.003
- Secțiuni PT.03.03.22.AR.03.004

3. CLĂDIRE DE CĂLĂTORI

- Plan parter PT.03.03.22.AR.05.001
- Plan plafon parter PT.03.03.22.AR.05.002
- Plan învelitoare PT.03.03.22.AR.05.003
- Secțiune longitudinală A-A PT.03.03.22.AR.05.004
- Secțiune transversală B-B PT.03.03.22.AR.05.005
- Fațadă principală - Acces PT.03.03.22.AR.05.006
- Fațadă laterală dreapta PT.03.03.22.AR.05.007
- Fațadă secundară - Peron PT.03.03.22.AR.05.008
- Fațadă laterală stânga PT.03.03.22.AR.05.009
- Tablou tâmplărie PT.03.03.22.AR.05.010

4. DISTRICT LC

- Plan parter PT.03.03.22.AR.07.001
- Plan etaj PT.03.03.22.AR.07.002
- Plan terasă PT.03.03.22.AR.07.003
- Secțiune longitudinală A-A PT.03.03.22.AR.07.004
- Secțiune transversală B-B PT.03.03.22.AR.07.005
- Fațade PT.03.03.22.AR.07.006
- Tablou de tâmplărie exterioară PT.03.03.22.AR.07.007
- Tablou tâmplărie interioară PT.03.03.22.AR.07.008

OB. 23.1. PUNCT DE OPRIRE BRETEA MUREȘANĂ

1. PEROANE

- Plan de situație PT.03.03.23.1.AR.01.001

2. REFUGIU

- Plan parter si plan acoperiș PT.03.03.23.1.AR.02.001
- Secțiune A - A și secțiune B - B PT.03.03.23.1.AR.02.002
- Fațade PT.03.03.23.1.AR.02.003

3. PASARELA

- Plan PT.03.03.23.1.AR.03.001
- Plan învelitoare PT.03.03.23.1.AR.03.002
- Secțiune PT.03.03.23.1.AR.03.003
- Fațade PT.03.03.23.1.AR.03.004

OB. 23.2. PUNCT DE OPRIRE BRĂNIȘCA

1. PEROANE

- Plan de situație PT.03.03.23.2.AR.01.001

2. REFUGIU

- Plan parter și plan acoperiș PT.03.03.23.2.AR.02.001
- Secțiune A - A și secțiune B - B PT.03.03.23.2.AR.02.002
- Fațade PT.03.03.23.2.AR.02.003

3. PASARELA

- Plan PT.03.03.23.2.AR.03.001
- Plan învelitoare PT.03.03.23.2.AR.03.002
- Secțiune PT.03.03.23.2.AR.03.003
- Fațade PT.03.03.23.2.AR.03.004



OB. 23.3. PUNCT DE OPRIRE VEȚEL

1. PEROANE

- Plan de situație PT.03.03.23.3.AR.01.001

2. REFUGIU

- Plan parter și plan acoperiș PT.03.03.23.3.AR.02.001
- Secțiune A - A și secțiune B - B PT.03.03.23.3.AR.02.002
- Fațade PT.03.03.23.3.AR.02.003

OB. 23.4. PUNCT DE OPRIRE MINTIA

1. PEROANE

- Plan de situație PT.03.03.23.4.AR.01.001

2. REFUGIU

- Plan parter și plan acoperiș PT.03.03.23.4.AR.02.001
- Secțiune A - A și secțiune B - B PT.03.03.23.4.AR.02.002
- Fațade PT.03.03.23.4.AR.02.003

3. PASARELA

- Plan PT.03.03.23.4.AR.03.001
- Plan învelitoare PT.03.03.23.4.AR.03.002
- Secțiune PT.03.03.23.4.AR.03.003
- Fațade PT.03.03.23.4.AR.03.004

OB. 24. STAȚIA MINTIA

1. PEROANE

- Plan de situație PT.03.03.24.AR.01.001

2. SCĂRI DE ACCES LA PASAJUL AUTO

- Plan general PT.03.03.24.AR.03.001
- Plan scară nr. 1 PT.03.03.24.AR.03.002
- Plan scară nr. 2 PT.03.03.24.AR.03.003
- Plan scară nr. 3 PT.03.03.24.AR.03.004
- Secțiune longitudinală scări nr. 1 și nr. 2 PT.03.03.24.AR.03.005
- Secțiune longitudinală scara nr. 3 PT.03.03.24.AR.03.006
- Vedere laterală scări nr. 1 și nr. 2 PT.03.03.24.AR.03.007
- Vedere frontală – ansamblu PT.03.03.24.AR.03.008

3. CLĂDIRE DE CĂLĂTORI

- Plan parter PT.03.03.24.AR.05.001
- Plan plafon parter PT.03.03.24.AR.05.002
- Plan învelitoare PT.03.03.24.AR.05.003
- Secțiune longitudinală A-A PT.03.03.24.AR.05.004
- Secțiune transversală B-B PT.03.03.24.AR.05.005
- Fațadă principală - Acces PT.03.03.24.AR.05.006
- Fațadă laterală dreapta PT.03.03.24.AR.05.007
- Fațadă secundară - Peron PT.03.03.24.AR.05.008
- Fațadă laterală stânga PT.03.03.24.AR.05.009
- Tablou tâmplărie PT.03.03.24.AR.05.010



OB. 26. STAȚIA DEVA

1. PEROANE

- Plan de situație PT.03.03.26.AR.01.001

2. PASARELĂ


- Plan PT.03.03.26.AR.03.001
- Plan învelitoare PT.03.03.26.AR.03.002
- Secțiuni PT.03.03.26.AR.03.003
- Fațadă principală – acces la peron PT.03.03.26.AR.03.004
- Fațadă laterală stânga PT.03.03.26.AR.03.005

3. PASARELĂ CAP X

- Plan cota +1,40m PT.03.03.26.AR.04.001
- Plan cota +7,85m PT.03.03.26.AR.04.002
- Plan învelitoare PT.03.03.26.AR.04.003
- Fațadă PT.03.03.26.AR.04.004
- Fațadă și secțiune PT.03.03.26.AR.04.005

4. CLĂDIRE DE CĂLĂTORI

- Releveu - Plan parter PT.03.03.26.AR.05.001
- Releveu - Plan etaj 1 PT.03.03.26.AR.05.002
- Releveu - Plan etaj 2 PT.03.03.26.AR.05.003
- Propunere - Plan parter PT.03.03.26.AR.05.004
- Propunere - Plan etaj 1 PT.03.03.26.AR.05.005
- Propunere - Plan etaj 2 PT.03.03.26.AR.05.006
- Propunere - Plan etaj 3 PT.03.03.26.AR.05.007
- Propunere - Plan învelitoare PT.03.03.26.AR.05.008
- Propunere - Secțiune A-A PT.03.03.26.AR.05.009
- Propunere - Secțiune B-B PT.03.03.26.AR.05.010
- Propunere - Fațadă VSV PT.03.03.26.AR.05.011
- Propunere - Fațadă SSE PT.03.03.26.AR.05.012
- Propunere - Fațadă ENE PT.03.03.26.AR.05.013
- Propunere - Fațadă NNV PT.03.03.26.AR.05.014
- Temă lift panoramic L1 PT.03.03.26.AR.05.015
- Temă lift L2 PT.03.03.26.AR.05.016
- Tablou tâmplărie exterioară 1 PT.03.03.26.AR.05.017
- Tablou tâmplărie exterioară 2 PT.03.03.26.AR.05.018
- Tablou tâmplărie exterioară 3 PT.03.03.26.AR.05.019
- Tablou tâmplărie interioară 1 PT.03.03.26.AR.05.020
- Tablou tâmplărie interioară 2 PT.03.03.26.AR.05.021



5. REGULATOR DE CIRCULAȚIE

- Plan subsol PT.03.03.26.AR.06.001
- Plan parter PT.03.03.26.AR.06.002
- Plan etaj 1 PT.03.03.26.AR.06.003
- Plan etaj 2 PT.03.03.26.AR.06.004
- Plan etaj 3 PT.03.03.26.AR.06.005
- Plan terasă PT.03.03.26.AR.06.006
- Secțiune A-A PT.03.03.26.AR.06.007
- Fațadă principală - peron PT.03.03.26.AR.06.008
- Fațadă secundară PT.03.03.26.AR.06.009
- Fațadă laterală dreapta PT.03.03.26.AR.06.010
- Fațadă laterală stânga PT.03.03.26.AR.06.011
- Tablou de tâmplărie exterioară PT.03.03.26.AR.06.012
- Tablou de tâmplărie exterioară PT.03.03.26.AR.06.013
- Tablou de tâmplărie interioară PT.03.03.26.AR.06.014

6. CLĂDIRE DE MENTENANȚĂ

- Plan parter PT.03.03.26.AR.07.001
- Plan etaj 1 PT.03.03.26.AR.07.002
- Plan etaj 2 PT.03.03.26.AR.07.003
- Plan învelitoare PT.03.03.26.AR.07.004

- Secțiunea longitudinală A-A PT.03.03.25.AR.07.005
- Secțiunea B-B PT.03.03.26.AR.07.006
- Fațada Nord-Est PT.03.03.26.AR.07.007
- Fațada Sud-Est PT.03.03.26.AR.07.008
- Fațada Sud-Vest PT.03.03.26.AR.07.009
- Fațada Nord-Vest PT.03.03.26.AR.07.010
- Tablou tâmplărie exterioră PT.03.03.26.AR.07.011
- Tablou tâmplărie interioară PT.03.03.26.AR.07.012

7. ATELIER AUTO

- Plan parter PT.03.03.26.AR.14.001
- Plan învelitoare PT.03.03.26.AR.14.002
- Secțiuni A-A, B-B PT.03.03.26.AR.14.003
- Fațade PT.03.03.26.AR.14.004
- Tablou de tâmplărie PT.03.03.25.AR.14.005

OB. 28. STAȚIA SIMERIA

1. PEROANE


- Plan de situație PT.03.03.28.AR.01.001

2. PASARELĂ

- Plan PT.03.03.28.AR.03.001
- Plan învelitoare PT.03.03.28.AR.03.002
- Secțiuni PT.03.03.28.AR.03.003
- Fațadă principală – acces peron PT.03.03.28.AR.03.004
- Fațadă laterală stânga PT.03.03.28.AR.03.005

3. CLĂDIRE DE CĂLĂTORI

- Plan subsol situația existentă PT.03.03.28.AR.05.001
- Plan parter situația existentă PT.03.03.28.AR.05.002
- Plan etaj 1 situația existentă PT.03.03.28.AR.05.003
- Plan etaj 2 situația existentă PT.03.03.28.AR.05.004
- Plan șarpantă situația existentă PT.03.03.28.AR.05.005
- Plan învelitoare situația existentă PT.03.03.28.AR.05.006
- Secțiune AA, BB și CC situația existentă PT.03.03.28.AR.05.007
- Fațada Sud-Vest situația existentă PT.03.03.28.AR.05.008
- Fațada Nord-Est situația existentă PT.03.03.28.AR.05.009
- Fațada Nord-Vest și Sud-Est situația existentă PT.03.03.28.AR.05.010
- Plan subsol propunere PT.03.03.28.AR.05.011
- Plan parter propunere PT.03.03.28.AR.05.012
- Plan etaj 1 propunere PT.03.03.28.AR.05.013
- Plan etaj 2 propunere PT.03.03.28.AR.05.014
- Plan șarpantă propunere PT.03.03.28.AR.05.015




- Plan învelitoare propunere PT.03.03.28.AR.05.016
- Secțiune DD, EE și FF propunere PT.03.03.28.AR.05.017
- Fațada Sud-Vest propunere PT.03.03.28.AR.05.018
- Fațada Nord-Est propunere PT.03.03.28.AR.05.019
- Fațada Nord-Vest și Sud-Est propunere PT.03.03.28.AR.05.020
- Tablou tâmplărie exterioară PT.03.03.28.AR.05.021
- Tablou tâmplărie interioară PT.03.03.28.AR.05.022

4. CLĂDIRE DE MENTENANȚĂ

- Plan parter PT.03.03.28.AR.07.001
- Plan etaj 1 PT.03.03.28.AR.07.002
- Plan etaj 2 PT.03.03.28.AR.07.003
- Plan învelitoare PT.03.03.28.AR.07.004
- Secțiunea A-A PT.03.03.28.AR.07.005
- Secțiunea B-B PT.03.03.28.AR.07.006
- Fațada Nord-Vest PT.03.03.28.AR.07.007
- Fațada Sud-Est PT.03.03.28.AR.07.008
- Fațada Nord-Est - acces trenuri PT.03.03.28.AR.07.009
- Fațada Sud-Vest PT.03.03.28.AR.07.010
- Tablou tâmplărie exterioară PT.03.03.28.AR.07.011
- Tablou tâmplărie interioară PT.03.03.28.AR.07.012

5. TUNEL

- Plan cota - 4,86 (Tunel) PT.03.03.28.AR.14.001
- Plan cota + 0,05 (Peron) PT.03.03.28.AR.14.002
- Secțiune A-A, B-B și C-C PT.03.03.28.AR.14.003



PIESE DESENATE - DEMOLĂRI

OB. 22 ȘI OB. 21 - STAȚIA ILIA ȘI INTERVAL ILIA - GURASADA

• Plan de situație	DM.03.03.22.AR.00.001
• Cl. 1 – Canton	DM.03.03.22.AR.01.001
• Cl. 2 – Cabina	DM.03.03.22.AR.02.001
• Cl. 3 – Cabina	DM.03.03.22.AR.03.001
• Cl. 4 – Clădire	DM.03.03.22.AR.04.001
• Cl. 5 – Clădire – Planuri	DM.03.03.22.AR.05.001
• Cl. 5 – Clădire – Elevații. Secțiune	DM.03.03.22.AR.05.002
• Cl. 6 - Șopron	DM.03.03.22.AR.06.001
• Cl. 7 – Cl. WC	DM.03.03.22.AR.07.001
• Cl. 8 – Magazie	DM.03.03.22.AR.08.001
• Cl. 9 – Atelier – Plan parter. Elevație	DM.03.03.22.AR.09.001
• Cl. 9 – Atelier – Secțiune. Elevație	DM.03.03.22.AR.09.002
• Cl. 10 – Clădire	DM.03.03.22.AR.10.001
• Cl. 11 – Cântar	DM.03.03.22.AR.11.001
• Cl. 12 – Clădire	DM.03.03.22.AR.12.001
• Cl. 13 – District nr. 6	DM.03.03.22.AR.13.001

OB. 23 ȘI OB. 24 - STAȚIA MINTIA ȘI INTERVAL MINTIA - ILIA

• Plan de situație	DM.03.03.23.AR.00.001
• Plan de situație	DM.03.03.23.AR.00.002
• Cl. 1 – Clădire	DM.03.03.23.AR.01.001
• Cl. 2 – Cl. de călători - Mintia– Plan parter. Plan etaj 1	DM.03.03.23.AR.02.001
• Cl. 2 – Cl. de călători – Fațadă principală. Fațadă laterală	DM.03.03.23.AR.02.002
• Cl. 3 – Platformă beton	DM.03.03.23.AR.03.001
• Cl. 4 – Magazie + canal revizie	DM.03.03.23.AR.04.001
• Cl. 5 – Platformă beton. Hală cu pod macara – Plan parter	DM.03.03.23.AR.05.001
• Cl. 5 – Platformă beton. Hală cu pod macara – Secțiune	DM.03.03.23.AR.05.002
• Cl. 5 – Platformă beton. Hală cu pod macara – Fatada nord	DM.03.03.23.AR.05.003
• Cl. 5 – Platformă beton. Hală cu pod macara – Fatada sud	DM.03.03.23.AR.05.004
• Cl. 6 – Post trafo + gard	DM.03.03.23.AR.06.001
• Cl. 7 – Casa poartă	DM.03.03.23.AR.07.001
• Cl. 8 – Canton PO. Mintia	DM.03.03.23.AR.08.001
• Cl. 9 – Clădire călători Vețel	DM.03.03.23.AR.09.001
• Cl. 10 – Gard beton	DM.03.03.23.AR.10.001
• Cl. 11 – Clădire in ruină	DM.03.03.23.AR.11.001
• Cl. 12 – Bazin dezafectat	DM.03.03.23.AR.12.001
• Cl. 13 – Canton - Bretea Mureseană	DM.03.03.23.AR.13.001
• Cl. 14 – Clădire călători - Bretea Mureseană	DM.03.03.23.AR.14.001

OB. 25 ȘI OB. 26 - STAȚIA DEVA ȘI INTERVAL DEVA - MINTIA

• Plan de situație	DM.03.03.26.AR.00.001
• Cl. 1 – Magazie	DM.03.03.26.AR.01.001
• Cl. 2 – Clădire	DM.03.03.26.AR.02.001
• Cl. 3 – Clădire	DM.03.03.26.AR.03.001
• Cl. 4 – Clădire	DM.03.03.26.AR.04.001
• Cl. 5 – Cântar	DM.03.03.26.AR.05.001
• Cl. 6 – Magazii – Plan parter. Plan etaj	DM.03.03.26.AR.06.001
• Cl. 6 – Magazii – Elevații. Secțiuni	DM.03.03.26.AR.06.002
• Cl. 7 – Hală revizie - Plan parter	DM.03.03.26.AR.07.001
• Cl. 7 – Hală revizie - Plan etaj	DM.03.03.26.AR.07.002
• Cl. 7 – Hală revizie - Elevație	DM.03.03.26.AR.07.003
• Cl. 7 – Hală revizie - Elevație	DM.03.03.26.AR.07.004
• Cl. 7 – Hală revizie - Elevație	DM.03.03.26.AR.07.005
• Cl. 7 – Hală revizie - Elevație	DM.03.03.26.AR.07.006
• Cl. 7 – Hală revizie - Secțiune	DM.03.03.26.AR.07.007
• Cl. 8 – W.C. + S.C. Intervenții Feroviare DEVA S.A. + Magazie/Ateliere desființate	DM.03.03.26.AR.08.001
• Cl. 9 – Garaj + Magazie	DM.03.03.26.AR.09.001
• Cl. 10 – Cl. desființată	DM.03.03.26.AR.10.001
• Cl. 11 – Birou district 1	DM.03.03.26.AR.11.001
• Cl. 12 – Birou district 2	DM.03.03.26.AR.12.001
• Cl. 13 – Clădire	DM.03.03.26.AR.13.001
• Cl. 14 – Cabină	DM.03.03.26.AR.14.001
• Cl. 15 – Clădire + anexe	DM.03.03.26.AR.15.001

OB. 27 ȘI OB. 28 - STAȚIA SIMERIA ȘI INTERVAL SIMERIA - DEVA

• Plan de situație	DM.03.03.28.AR.00.001
• Plan de situație	DM.03.03.27.AR.00.001
• Cl. 1 – Cabină	DM.03.03.28.AR.01.001
• Cl. 2 – Cabină	DM.03.03.28.AR.02.001
• Cl. 3 – Centrală	DM.03.03.28.AR.03.001
• Cl.4 – Dormitor	DM.03.03.28.AR.04.001
• Cl. 5 – Gard	DM.03.03.28.AR.05.001
• Cl. 5 – Gard	DM.03.03.28.AR.05.002
• Cl. 6 – Magazie + Șopron	DM.03.03.28.AR.06.001
• Cl. 7 - Șopron	DM.03.03.28.AR.07.001
• Cl.8 – Rampă beton	DM.03.03.28.AR.08.001
• Cl. 9 – Magazie	DM.03.03.28.AR.09.001
• Cl. 10 - Dormitor - Plan parter. Elevație	DM.03.03.28.AR.10.001
• Cl. 10 - Dormitor - Elevație. Secțiune	DM.03.03.28.AR.10.002
• Cl. 11 – Magazii + Ateliere - Plan parter. Elevație	DM.03.03.28.AR.11.001

LOTUL 3 – CONSTRUCȚII CIVILE CU DESTINAȚIE FERROVIARĂ

PROIECT TEHNIC

- | | |
|--|-----------------------|
| • Cl. 11 – Magazii + Ateliere - Elevație. Secțiune | DM.03.03.28.AR.11.002 |
| • Cl. 12 – Magazii + Ateliere | DM.03.03.28.AR.12.001 |
| • Cl. 13 – Cabină | DM.03.03.28.AR.13.001 |
| • Cl. 14 – Magazie | DM.03.03.28.AR.14.001 |
| • Cl. 14 – Magazie | DM.03.03.28.AR.14.002 |
| • Cl. 15 – Magazie | DM.03.03.28.AR.15.001 |
| • Cl. 16 – W.C. | DM.03.03.28.AR.16.001 |
| • Cl. 17 – Tunel pietonal | DM.03.03.28.AR.17.001 |
| • Cl. 18 – Magazie | DM.03.03.28.AR.18.001 |
| • Cl. 19 – Cl. desființată | DM.03.03.28.AR.19.001 |
| • Cl. 20 – Locuințe CFR | DM.03.03.28.AR.20.001 |
| • Cl. 21- Clădire haltă Săulești | DM.03.03.27.AR.21.001 |
| • Cl. 22- Canton | DM.03.03.27.AR.22.001 |
| • Cl. 23 – Canton | DM.03.03.27.AR.23.001 |
| • Cl. 24 – Canton | DM.03.03.27.AR.24.001 |
| • Cl. 25 – Canton | DM.03.03.27.AR.25.001 |

Întocmit
Arh. M. FOTACHE

